



maxi led
L'éclairage LED des professionnels

Téléphone: +33 (0) 475 601 113
Fax: +33(0) 475 836 388
Email: contact@maxi-led.fr
web: www.maxi-led.fr

NEU



IP 65 IK08   ≤ 100.000 lm

POWERCASE L

Grande surface lumineuse



Depuis son redéveloppement, le luminaire grande surface POWERCASE L est encore plus performant, tout en conservant son concept de valise et ses multiples fonctions pratiques. Que ce soit pour une intervention de sauvetage ou d'urgence, une sécurisation de scène de crime, un chantier de bâtiment ou de génie civil ou des manifestations publiques, bénéficier d'un éclairage adapté est une condition indispensable à la réussite de l'intervention. POWERCASE L fournit ainsi un éclairage d'une qualité de lumière du jour parfaite avec un flux lumineux impressionnant de 100 000 lumen par luminaire.

- Format valise unique avec poignée pour un transport facile et rapide
- Utilisation multifonctionnelle: debout au sol, suspendu ou monté sur trépied
- Sans entretien (refroidissement passif)
- Adapté aux charges de vent jusqu'à 150 km/h
- Fabrication robuste, résistant aux chocs
- Dimmable
- Des modèles avec une commande Casambi Bluetooth® sont disponibles pour une mise en réseau sans fil
- Mise à niveau des fonctions par remplacement de l'alimentation (dimmable, Casambi, etc.)
- Respectueux de l'environnement et des ressources grâce à des éléments remplaçables

POWERCASE L

Caractéristiques



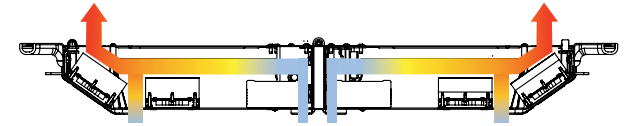
Format valise unique



Degré de protection élevé IP 65

Le principe de refroidissement passif

Le luminaire dispose d'un système de refroidissement passif. La chaleur créée est évacuée au moyen d'un corps en aluminium. Ainsi il n'est pas nécessaire d'y apporter un refroidissement actif, la lampe ne nécessite aucune maintenance..



Respectueux de l'environnement et des ressources grâce à des éléments remplaçables



Certains modèles sont équipés d'une commande Casambi Bluetooth®



Boîtier résistant aux chocs et aux impacts




Poignée de transport intégrée

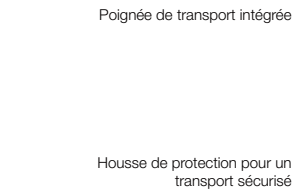


Faible échauffement, transportable de suite sans durée de refroidissement préalable

Des versions dimmables sont disponibles



Câble d'alimentation amovible/remplaçable
Autre fiche d'alimentation et longueur de câble sur demande

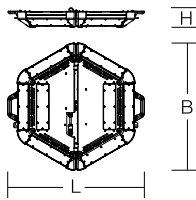


Housse de protection pour un transport sécurisé

POWERCASE L



Boîtier en aluminium/plastique, diffuseur en polycarbonate transparent avec lentille optique, câble d'alimentation amovible avec fiche de contact et potentiomètre, réglable en continu, adaptateur pour tige DIN selon DIN 14640 avec possibilité de montage droit ou à 30°, housse de transport incluse.



L 949, B 884, H 137 mm

Φ_v 100.000 lm
..... effectif

..... 5.000 K, Ra ≥ 80
..... 8 x LED-Module

..... 10 m, H07BQ-F
..... jaune

..... IK08



L 884, B 225, H 495 mm



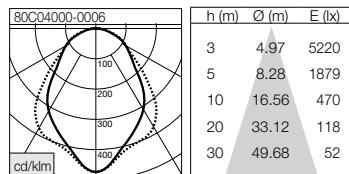

230 V, 50-60 Hz

| | | | | | | |
|---------------|-------|---|---|-------|-------------------|---------|
| 80C03000-0006 | 775 W | - | I | IP 65 | E+F | 20,4 kg |
| 80C03001-0006 | 775 W | - | I | IP 65 | E+F ⁹⁸ | 20,4 kg |
| 80C03006-0006 | 775 W | - | I | IP 65 | CEE 6h | 20,4 kg |
| 80C030CH-0006 | 775 W | - | I | IP 65 | J | 20,4 kg |

| | | | | | | |
|---------------|-------|-------------|---|-------|-------------------|---------|
| 80C04000-0006 | 775 W | 0 ... 100 % | I | IP 65 | E+F | 20,4 kg |
| 80C04001-0006 | 775 W | 0 ... 100 % | I | IP 65 | E+F ⁹⁸ | 20,4 kg |
| 80C04006-0006 | 775 W | 0 ... 100 % | I | IP 65 | CEE 6h | 20,4 kg |
| 80C040CH-0006 | 775 W | 0 ... 100 % | I | IP 65 | J | 20,4 kg |

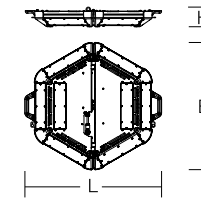
| | | | | | | |
|---------------|-------|--------------------|---|-------|-------------------|---------|
| 80C05000-0006 | 775 W | 2 x (0 ... 100 %)* | I | IP 65 | E+F | 20,4 kg |
| 80C05001-0006 | 775 W | 2 x (0 ... 100 %)* | I | IP 65 | E+F ⁹⁸ | 20,4 kg |
| 80C05006-0006 | 775 W | 2 x (0 ... 100 %)* | I | IP 65 | CEE 6h | 20,4 kg |
| 80C050CH-0006 | 775 W | 2 x (0 ... 100 %)* | I | IP 65 | J | 20,4 kg |

*gradable séparément



POWERCASE L SC

Boîtier en aluminium/plastique, diffuseur en polycarbonate transparent avec lentille optique, câble d'alimentation amovible avec fiche de contact et potentiomètre, réglable en continu, adaptateur pour tige DIN selon DIN 14640 avec possibilité de montage droit ou à 30°, housse de transport incluse.



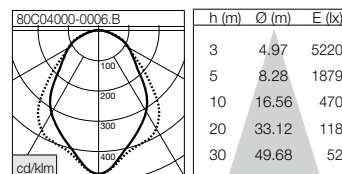
L 949, B 884, H 137 mm



230 V, 50-60 Hz

| | | | | | | |
|-----------------|-------|--------------------|---|-------|-------------------|---------|
| 80C04000-0006.B | 775 W | 2 x (0 ... 100 %)* | I | IP 65 | E+F | 20,4 kg |
| 80C04001-0006.B | 775 W | 2 x (0 ... 100 %)* | I | IP 65 | E+F ⁹⁸ | 20,4 kg |
| 80C04006-0006.B | 775 W | 2 x (0 ... 100 %)* | I | IP 65 | CEE 6h | 20,4 kg |
| 80C040CH-0006.B | 775 W | 2 x (0 ... 100 %)* | I | IP 65 | J | 20,4 kg |

*gradable séparément

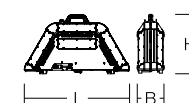


Φ_v 100.000 lm
..... effectif

..... 5.000 K, Ra ≥ 80
..... 8 x LED-Module

..... 10 m, H07BQ-F
..... jaune

..... IK08



L 884, B 225, H 495 mm

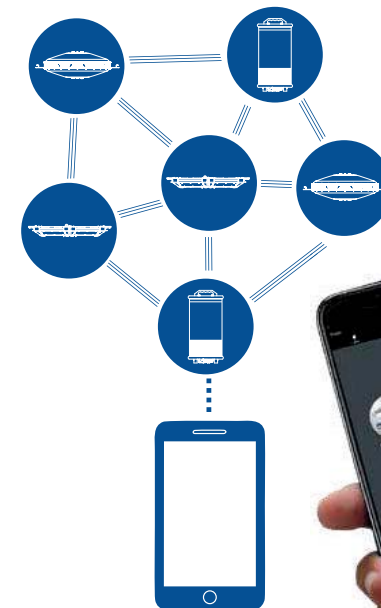
Smart Control

Smart Control est synonyme de commande à distance intelligente de nos luminaires via une application mobile à partir d'un téléphone portable ou d'une tablette. Peu importe si des luminaires individuels ou des groupes de luminaires doivent être commandés. Tous les luminaires, même ceux qui existent déjà, peuvent être commandés avec un module „Casambi“ intégré. C'est ainsi que nos POWERTUBE II, POWERDISK et POWERCASE L. Les luminaires sont mis en réseau via Bluetooth de l'appareil mobile vers le luminaire et du luminaire vers le luminaire, ce qui augmente considérablement la portée du réseau de luminaires.

- Marche / Arrêt
- Variation de lumière
- Timer
- Scènes
- Animations

Installation et utilisation, voir page 106.

Sous réserve de modifications techniques.



POWERCASE L



maxi led
L'éclairage LED des professionnels

Téléphone: +33 (0) 475 601 113
 Fax: +33(0) 475 836 388
 Email: contact@maxi-led.fr
 web: www.maxi-led.fr

